

## BEFEHL VERSETZEN – WEITERE FUNKTIONEN

Es gibt einige Optionen zum Befehl Versetzen, die die Leistungsfähigkeit und Nützlichkeit des Befehls enorm verbessern.

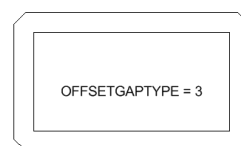
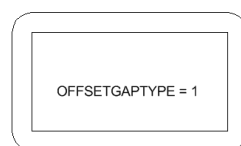
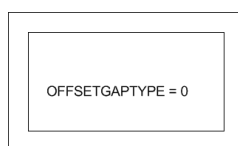
Wenn Sie den Befehl Versetzen ausführen, werden Sie wie folgt angefordert:

*Versatzabstand eingeben oder [durch Punkt/Löschen/laYer]<durch Punkt>:*

### **Kennen Sie die Systemvariable OFFSETGAPTYPE?**

Diese Variable verfügt über 3 Einstellungen, welche die Reaktion der möglicherweise entstehenden Lücken zwischen den Segmenten steuern, wenn Sie geschlossene Polylinien versetzen. Die Einstellungen lauten wie folgt:

- 0 - Lücken werden durch eine Verlängerung der Segmente der Polylinien gefüllt.
- 1 - Füllt die Lücke mit abgerundeten Bogensegmenten (der Radius der einzelnen Bogensegmente entspricht dem Abstand).
- 2 - Füllt die Lücken mit einem gefasteten Liniensegment (der lotrechte Abstand zu den einzelnen Fasen entspricht dem Versatz).



### **Die Optionen Löschen und laYer:**

Zuerst aber ein zusätzlicher Tipp zum Lesen der Befehlsaufforderung. Am Ende der Eingabeaufforderung steht *<Durch punkt>*. Der Text zwischen den Zeichen *<* und *>* ist der Wert, der ausgeführt wird wenn Sie keine anderen Optionen angeben oder die Taste Enter drücken.

Die Optionen lassen sich mit den Buchstaben „D“ = Durch punkt, „L“ = Löschen und „Y“ = Layer (Sie müssen den Buchstaben nicht groß schreiben, um die Option auszuwählen).

Wenn Sie den Befehl ohne Auswahl von Optionen ausführen, können Sie einfach zwei Punkte, die den Abstand festlegen auswählen oder den Abstand numerisch eingeben. Anschließend werden Sie zur Auswahl des zu

### **update your life e. K. CAD & Kommunikation**

Zwinglistraße 1  
65199 Wiesbaden  
T (0611) 34 17 04-0  
F (0611) 34 17 04 9  
info@updateyourlife.de  
www.updateyourlife.de

Bankverbindung  
VR-Bank Alzey-Worms eG  
BLZ: 550 912 00  
Kto.-Nr. 814 232 02  
BIC: GENODE61AZY  
IBAN: DE 1655 0912 0000 8142 3202

Inhaber: Nicoela Werle  
USt-Id-Nr.: DE 24 19 38 959  
Amtsgericht Wiesbaden  
HRA 8159

verschiebenden Objektes aufgefordert. Wenn Sie die Option „D“ eingeben, werden Sie zuerst zur Auswahl eines Objektes und dann zur „Festlegung des Durchgangspunktes“ aufgefordert, d.h. Sie wählen einen Punkt durch welchen das zu versetzende Objekt dann gelegt wird.

Wenn Sie vor der Ausführung des Befehls Versetzen ein „ö“ eingeben, werden Sie wie folgt aufgefordert:

*Lösche Quellobjekt? [Ja/Nein] <NEIN>:*

Die aktuelle Einstellung ist der Standard <Nein>.

Wenn Sie aber „J“ eingeben, gelangen Sie zur Aufforderung, den Abstand einzugeben zurück. Egal welches Objekt Sie auswählen, es (die Quelle) wird gelöscht und Ihnen bleibt nur das neu versetzte Objekt. Bitte beachten Sie, dass dieser „Löschmodus“ solange aktiv bleibt, bis Sie die Option erneut aufrufen und deaktivieren.

Wenn Sie vor der Ausführung des Befehls Versetzen ein „Y“ eingeben, werden Sie wie folgt aufgefordert:

*Wähle Layer für versetzte Objekte [Aktuell/Quelle] <Quelle>:*

Die aktuelle Einstellung ist der Standard <Quelle>, d.h. das neue Objekt befindet sich auf demselben Layer wie das Quellobjekt. Wenn Sie die Option auf „Aktuell“ ändern, wechseln alle verschobenen Objekte auf den gerade aktuellen Layer (stellen Sie also sicher, dass Sie zuerst den gewünschten Layer einstellen).

Nach der Auswahl des zu versetzenden Objektes wechselt die Eingabeaufforderung wie folgt:

*Wähle Seite für die parallele Kopie oder [Beide seiten/Mehrere]:*

Die letzte Option ist „M“ für „Mehrfach“.

Wenn Sie die Option „Mehrfach“ auswählen, können Sie die Wahl der Seite, auf die versetzt werden soll wiederholt auswählen und BricsCAD verwendet denselben Abstand und andere Einstellungen, die vorher gemacht wurden. Anschließend können Sie mit schneller Abfolge versetzen.

**update your life e. K.  
CAD & Kommunikation**

Zwinglistraße 1  
65199 Wiesbaden  
T (0611) 34 17 04-0  
F (0611) 34 17 04 9  
info@updateyourlife.de  
www.updateyourlife.de

Bankverbindung  
VR-Bank Alzey-Worms eG  
BLZ: 550 912 00  
Kto.-Nr. 814 232 02  
BIC: GENODE61AZY  
IBAN: DE 1655 0912 0000 8142  
3202

Inhaber: Nicoela Werle  
USt-Id-Nr.: DE 24 19 38 959  
Amtsgericht Wiesbaden  
HRA 8159